

ПРАЙС - ЛИСТ

МОРОЗИЛЬНЫЕ ЛАРИ DERBY

С прямыми стеклянными шторками

Замок, колесики, компрессор Electrolux (Швеция), регулируемый термостат, экологически безопасный хладагент R 134a
напряжение питания 220В/50Гц



Модель	Объем л	Мощн. W	Эн/пот р кВт/сут.	t°C	Габаритные размеры, мм	Марка	Цена, руб.
ЕК-26 D (2 корзины)	213	129	2,7	-11 .. -22	750 x 650 x 895	DERBY	28 713
ЕК-36 D (3 корзины)	325	155	3,3		1040 x 650 x 895		32 853
ЕК-46 D (4 корзины)	428	178	3,8		1305 x 650 x 895		36 699
ЕК-56 D (4 корзины)	518	185	5,0		1535 x 650 x 895		40 054
ЕК-66 D (5 корзин)	609	195	6,2		1770 x 650 x 895		по запросу

С гнутыми стеклянными шторками

Замок, колесики, компрессор Electrolux (Швеция), регулируемый термостат, экологически безопасный хладагент R 134a
напряжение питания 220В/50Гц



Модель	Объем л	Мощн. W	Эн/пот р кВт/сут.	t°C	Габаритные размеры, мм	Марка	Цена, руб.
ЕК-27С D (2 корзины)	200	190	2,8	-11. ...-24	750 x 650 x 895	DERBY	28 591
ЕК-37С D (3 корзины)	305	265	3,5		1040 x 650 x 895		32 974
ЕК-47С D (4 корзины)	403	320	4,18		1305 x 650 x 895		36 457
ЕК-57С D (4 корзины)	487	281	5,99		1535 x 650 x 895		41 509
ЕК-67С D (5 корзин)	573	388	6,38		1770 x 650 x 895		по запросу

С глухой металлической крышкой

Замок, компрессор Electrolux (Швеция), регулируемый термостат, экологически безопасный хладагент R 134a
напряжение питания 220В/50Гц



Модель	Объем л	Мощн. W	Эн/пот р	t°C	Габаритные размеры, мм	Марка	Цена, руб.
F-28 D (1 корзина)	197	81	1,07	-11. ...-26	750 x 650 x 870	DERBY	29 208
F-38 D (1 корзина)	285	101	1,54		1040 x 650 x 870		33 368
F-48 D (2 корзины)	392	149	1,78		1305 x 650 x 870		37 247
F-58 D (3 корзины)	464	182	1,97		1535 x 650 x 870		42 193
F-68 D (3 корзины)	536	197	2,15		1770 x 650 x 870		47 801

ВИТРИНЫ ХОЛОДИЛЬНЫЕ

Модель ДВИНА

Гнутое стекло, подсветка, корпус и боковины залиты пенополиуретаном, подсветка, рабочие поверхности и столешница выполнены



Модель	S экспоз.	Мощность кВт	t°C	Габаритные размеры, мм	Производство	Цена, руб.
ДВИНА- 120 BC	0,90	0,44	0+7	1300*1080*1250	Golfstream	49 443
ДВИНА- 150 BC	1,13	0,45		1600*1080*1250		55 728
ДВИНА- 180 BC	1,35	0,5		1900*1080*1250		60 786
ДВИНА- 240 BC	1,80	0,86		2500*1080*1250		88 589
ДВИНА- 120 ВСН	0,90		-6+6	1300*1080*1250		54 843
ДВИНА- 150 ВСН	1,13			1600*1080*1250		61 693
ДВИНА- 180 ВСН	1,35			1920*1080*1250		78 818

Модель ИЛЕТЬ

Наличие запасника у среднетемпературных и универсальных витрин, электронный блок управления Evco или Danfoss с индикацией



NEW

Модель	S экспоз.	Мощность кВт	t°C	Габаритные размеры, мм	Производство	Цена, руб.
ИЛЕТЬ ВХС-1,2	0,87	7,0	0 +7	1200*1100*1230	MXM	43 023
ИЛЕТЬ ВХС-1,5	1,11	8,10		1500*1100*1230		44 127
ИЛЕТЬ ВХС-1,8	1,34	10,10		1800*1100*1230		49 723
ИЛЕТЬ ВХС-2,1	1,56	13,60		2100*1100*1230		50 403
ИЛЕТЬ ВХС-2,4	1,80	14,00		2400*1100*1230		71 041
ИЛЕТЬ ВХС-2,7	2,05	16,00		2700*1100*1230		80 120
ИЛЕТЬ ВХС-3,0	2,29	18,00		3000*1100*1230		84 635
ИЛЕТЬ ВХС-1,2 NEW	0,80	7,0		1200*1090*1170		42 091
ИЛЕТЬ ВХС-1,5 NEW	1,00	8,10		1500*1090*1170		43 195
ИЛЕТЬ ВХС-1,8 NEW	1,20	10,10		1800*1090*1170		48 790
ИЛЕТЬ ВХСн-1,2	0,87	11,0	-5 +5	1200*1100*1230		50 972
ИЛЕТЬ ВХСн-1,5	1,11	12,30		1500*1100*1230		56 183
ИЛЕТЬ ВХСн-1,8	1,34	13,50		1800*1100*1230		61 066
ИЛЕТЬ ВХСн-2,1	1,56	19,60		2100*1100*1230		65 950
ИЛЕТЬ ВХСн-2,4	1,80	22,00		2400*1100*1230		75 267
ИЛЕТЬ ВХСн-2,7	2,05	24,00		2700*1100*1230		85 570
ИЛЕТЬ ВХСн-3,0	2,29	26,00		3000*1100*1230		101 968
ИЛЕТЬ ВХСн-1,2 NEW	0,80	11,0		1200*1090*1170		50 039
ИЛЕТЬ ВХСн-1,5 NEW	1,00	12,30		1500*1090*1170		55 251
ИЛЕТЬ ВХСн-1,8 NEW	1,20	13,50		1800*1090*1170		60 132

у витрин ВХСн температура запасника -3°

ВИТРИНЫ ХОЛОДИЛЬНЫЕ**Модель НОВА**

Модель	S экспоз.	Мощность кВт	t°C	Габаритные размеры, мм	Производство	Цена, руб.
НОВА ВХС-1,0	0,45	4,0	0 +7	970*770*1170	МХМ	30 031
НОВА ВХС-1,2	0,55	5,00		1170*770*1170		32 031
НОВА ВХС-1,5	0,70	6,00		1470*770*1170		35 198
НОВА ВХС-1,8	0,85	7,00		1770*770*1170		36 429
НОВА ВХСн-1,0	0,45	5,00	-5 +5	970*770*1170		35 150
НОВА ВХСн-1,2	0,55	6,00		1170*770*1170		37 580
НОВА ВХСн-1,5	0,70	7,00		1470*770*1170		41 649
НОВА ВХСн-1,8	0,85	8,00		1770*770*1170		43 294
<i>у витрин ВХСн температура запасника -3⁰</i>						

**Модель ТАИР**

Модель	S экспоз.	Мощность кВт	t°C	Габаритные размеры, мм	Производство	Цена, руб.
ТАИР ВХС-1,2	0,70	6,5	0 +7	1180*970*1230	МХМ	36 000
ТАИР ВХС-1,5	0,90	7,00		1480*970*1230		40 230
ТАИР ВХС-1,8	1,05	7,50		1780*970*1230		43 594
ТАИР ВХСн-1,2	0,70	9,5	-6 +6	1180*970*1230		41 788
ТАИР ВХСн-1,5	0,90	10,50		1480*970*1230		46 946
ТАИР ВХСн-1,8	1,05	11,00		1780*970*1230		52 028

**Модель ИЛЕТЬ**

с низким стеклом						
Модель	S экспоз.	Мощность кВт	t°C	Габаритные размеры, мм	Производство	Цена, руб.
ИЛЕТЬ ВХСо-1,2	0,87	7,00	0+7	1200*1100*900	МХМ	40 562
ИЛЕТЬ ВХСо-1,5	1,11	8,10		1500*1100*900		46 513
ИЛЕТЬ ВХСо-1,8	1,34	10,10		1800*1100*900		55 688
ИЛЕТЬ ВХСо-2,1	1,56	13,60		2080*1100*900		60 656
ИЛЕТЬ ВХСно-1,2	0,87	11,00	-5 +5	1200*1100*900		50 231
ИЛЕТЬ ВХСно-1,5	1,11	12,30		1500*1100*900		56 214
ИЛЕТЬ ВХСно-1,8	1,34	13,50		1800*1100*900		60 705
ИЛЕТЬ ВХСно-2,1	1,56	19,60		2080*1100*900		65 920



ВИТРИНЫ МОРОЗИЛЬНЫЕ

Гнутое стекло, подсветка, корпус и боковины залиты пенополиуретаном, рабочие поверхности и столешница выполнены из

Модель НОВА

Модель	S экспоз.	Мощность кВт/сут	t°C	Габаритные размеры, мм	Производство	Цена, руб.
НОВА VXH-1,0	0,45	6,00	-13	970x770x1170	MXM	39 893
НОВА VXH-1,2	0,55	7,00		1170x770x1170		43 097
НОВА VXH-1,5	0,70	8,00		1470x770x1170		47 808
НОВА VXH-1,8	0,85	9,00		1770x770x1170		49 684

Модель ТАИР

Модель	S экспоз.	Мощность кВт/сут	t°C	Габаритные размеры, мм	Производство	Цена, руб.
ТАИР VXH-1,2	0,70	9,50	-13	1180*970*1230	MXM	47 389
ТАИР VXH-1,5	0,90	10,50		1480*970*1230		52 615
ТАИР VXH-1,8	1,05	11,00		1780*970*1230		54 013

Модель ИЛЕТЬ


Модель	S экспоз.	Мощность кВт/сут	t°C	Габаритные размеры, мм	Производство	Цена, руб.
ИЛЕТЬ VXH-1,2	0,87	12,00	-18	1200x1100x1230	MXM	63 504
ИЛЕТЬ VXH-1,5	1,11	13,50		1500x1100x1230		68 978
ИЛЕТЬ VXH-1,8	1,34	16,00		1800x1100x1230		75 723
ИЛЕТЬ VXH-2,1	1,56	20,50		2080x1100x1230		82 234
ИЛЕТЬ VXH-1,2 NEW	0,80	12,00		1200x1090x1170		62 572
ИЛЕТЬ VXH-1,5 NEW	1,00	13,50		1500x1090x1170		68 046
ИЛЕТЬ VXH-1,8 NEW	1,20	16,00		1800x1090x1170		74 790

Модель ДВИНА

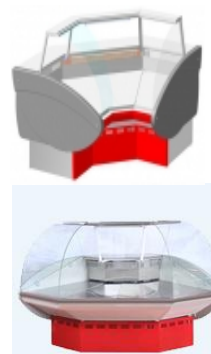
Модель	S экспоз.	Мощность кВт\час	t°C	Габаритные размеры, мм	Производство	Цена, руб.
ДВИНА- 120 ВН	0,72	0,77	-18	1320*1080*1250	Golfstream	82 572
ДВИНА- 150 ВН	0,90	0,79		1620*1080*1250		83 133
ДВИНА- 180 ВН	1,08	0,89		1920*1080*1250		94 517

УГЛОВЫЕ ВИТРИНЫ**Модель "ДВИНА"**

Модель	S эксп. м2	Мощн ость кВт	t°c	Габаритные размеры, мм	Производство	Цена, руб.
ДВИНА УВ 90° угол внутренний	0,9	0,29	0...+7	1800*1150*1250	Golfstream	74 320
ДВИНА УН 90° угол наружный	0,9		неохл.	1760*1140*1250		по запросу
ДВИНА УН 90° угол наружный	0,9		0...+7	1760*1140*1250		63 326

Модель ТАИР

Модель	S эксп. м2	Мощн ость кВт	t°c	Габаритные размеры, мм	Производство	Цена, руб.
ТАИР ВХС-УВ внутренняя	0,6	6,5	0...+7	1150*1150*1185	МХМ	61 820
ТАИР ВХС-УН внешняя	0,76	5,7		1180*1180*1185		61 810

Модель ИЛЕТЬ

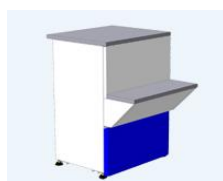

Модель	S эксп. м2	Мощн ость кВт	t°c	Габаритные размеры, мм	Производство	Цена, руб.
ИЛЕТЬ ВХС-УВ внутренняя	1,1	7,0	0...+7	1500*1500*1230	МХМ	68 684
ИЛЕТЬ ВХС-УН внешняя	1,22	7,0		1465*1465*1230		62 511

Рабочие прилавки к холодильным витринам

Кассовый неохлаждаемый прилавок выполнен в едином стиле с охлаждаемыми витринами.

**ДВИНА**

Модель	Габаритные размеры, мм	Производство	Цена, руб.
ДВИНА-700 РКС	700*800*925	Golfstream	16 415
ДВИНА -1000 РКС	1000*800*925		16 743
ПРИЛАВОК НОВА	600*715*870	МХМ	5 754
ПРИЛАВОК ИЛЕТЬ	940*1100*870		17 744
ПРИЛАВОК ИЛЕТЬ NEW	930*1030*870		15 301
ПРИЛАВОК ТАИР	930*850*880		13 205

**НОВА****ИЛЕТЬ****ТАИР**

КОНДИТЕРСКИЕ ВИТРИНЫ**Модель ДВИНА К**

Модель	S эксп. м2	Мощн ость кВт	t°c	Габаритные размеры, мм	Производство	Цена, руб.
ДВИНА-120 ВВ	1,7	0,41	0...+7	1300*1080*1250	Golfstream	63 966
ДВИНА-150 ВВ	2,05	0,42		1600*1080*1250		69 047

Модель ИЛЕТЬ

Модель	S эксп. м2	Мощн ость кВт	t°c	Габаритные размеры, мм	Производство	Цена, руб.
ИЛЕТЬ ВХСд-1,5	1,5	7,00	0...+7	1500*1020*1350	МХМ	50 967
ИЛЕТЬ ВХСд-2.1	2,12	9,00		2100*1020*1350		61 598

Модель ТАИР

Модель	S эксп. м2	Мощн ость кВт	t°c	Габаритные размеры, мм	Производство	Цена, руб.
ТАИР ВХСд-1,2	0,8	6,50	0...+7	1180*970*1300	МХМ	46 411
ТАИР ВХСд-1,5	1,22	7,00		1480*970*1300		50 972

ГОРКИ ХОЛОДИЛЬНЫЕ

(витрины охлаждаемые пристенные)

Модель СВИТЯЗЬ гастрономическая**Электронный блок управления, автоматическая оттайка, боковые стеклопакеты, ночная шторка, верхняя подсветка, съемные цветные панели, возможность монтажа в единую линию.**

Модель	S эксп. м2	Мощ ность кВт	t°c	Габаритные размеры, мм	Производ ство	Цена, руб.
Свитязь-120П ВС	2,6	0,88	0...+7	1300*800*1990	Golfstream	96 289
Свитязь-180П ВС	3,8	1,52		1900*800*1990		116 122
Свитязь 2 250П ВС (со	6	1,9		2600*840*1995		173 702

Модель СВИТЯЗЬ фруктовая

Свитязь-120П ВВ	2,1	0,88	1...+10	1300*800*1990	Golfstream	99 604
Свитязь-180П ВВ	3,1	1,52		1900*800*1990		116 567

Модель СВИТЯЗЬ для пресервов

Свитязь-2-125П ВСн	3	0,88	-2...+5	1350x840x1995	Golfstream	110 190
Свитязь-2-188П ВСн	4,5	1,52		1950x840x1995		128 938

Модель КУПЕЦ гастрономическая**боковые панели со стеклом, полки регулируемые по высоте
ночная шторка, электронный блок управления, автоматическая оттайка**

Модель	S эксп. м2	Мощ н кВт	t°c	Габаритные размеры, мм	Производ ство	Цена, руб.
ВХСп-1,25 КУПЕЦ	2,82	1,3	0...+7	1318*955*2020	MXM	91 122
ВХСп-1,85 КУПЕЦ	4,23	1,7		1943*955*2020		115 845
ВХСп-2,5 КУПЕЦ	5,64	1,9		2568*955*2020		167 810
ВХСп-3,75 КУПЕЦ	7,9	2,2		3818*955*2020		246 235

Модель НОВА гастрономическая**боковые панели со стеклом, полки регулируемые по высоте
ночная шторка, автоматическая оттайка**

Модель	S эксп. м2	Мощ нкВт	t°c	Габаритные размеры, мм	Производ ство	Цена, руб.
ВХСп-1,25 НОВА	2,67	1,3	0...+7	1320*802*2020	MXM	87 641
ВХСп-1,85 НОВА	4	1,7		1945*802*2020		106 936

Модель Флоренция гастрономическая**боковые панели со стеклом, полки регулируемые по высоте
ночная шторка, автоматическая оттайка**

Модель	S эксп. м2	Мощ ность кВт	t°c	Габаритные размеры, мм	Производ ство	Цена, руб.
ВХСп-0,6 Флоренция	1,5	0,6	0...+7	591x697x2070	MXM	55 854
ВХСп-0,8 Флоренция	1,7	0,6		791x697x2070		63 008
ВХСп-1,0 Флоренция	1,9	0,7		991x697x2070		77 028
ВХСп-1,2 Флоренция	2,2	0,7		1191x697x2070		84 004
ВХСп-1,6 Флоренция	2,5	0,8		1591x697x2070		95 673
ВХСп-1,9 Флоренция	3	0,8		1906x697x2070		105 635

ЛАРИ-БОНЕТЫ СНЕЖ



Модель	Объем, л	Мощность кВт/сут	t°С	Габаритные размеры, мм	Производство	Цена, руб
BONVINI BF 2100 L	1100	10,5	+10...0	2090*960*850	СНЕЖ	75 768
BONVINI BF 2500 L	1300	13	-18...-25	2500*960*850		85 008
Надстройка BN 210 с подсветкой к «Bonvini BF 2100»						17 670
Надстройка BN 210-01 островная с подсветкой к «Bonvini BF 2100»						16 931
Надстройка BN 250 с подсветкой к «Bonvini BF 2100»						19 994
Надстройка BN 250-01 островная с подсветкой к «Bonvini BF 2100»						18 628

ЛАРИ-БОНЕТЫ АРИАДА



Модель	Объем, л	Мощность кВт/сут	t°С	Габаритные размеры, мм	Производство	Цена, руб
LONDON LM 210	900	7	-18...-23	2105*880*910	АРИАДА	95 857
LONDON LM 250	1100	8		2505*880*910		97 714
LONDON LM 185	780	6,5		1858*880*910		98 857
Надстройка НДД-185 без подсветки (2 уровня, 2-сторонняя)						
Надстройка НДД-210 без подсветки (2 уровня, 2-сторонняя)						21 431
Надстройка НДД-250 без подсветки (2 уровня, 2-сторонняя)						23 123
Надстройка НОО-185 без подсветки (1 уровень, 1-сторонняя)						
Надстройка НОО-210 без подсветки (1 уровень, 1-сторонняя)						15 546
Надстройка НОО-250 без подсветки (1 уровень, 1-сторонняя)						16 258
Надстройка НОД-185 без подсветки (1 уровень, 2-сторонняя)						
Надстройка НОД-210 без подсветки (1 уровень, 2-сторонняя)						16 235
Надстройка НОД-250 без подсветки (1 уровень, 2-сторонняя)						17 793
Надстройка НДО-185 без подсветки (2 уровня, 1-сторонняя)						
Надстройка НДО-210 без подсветки (2 уровня, 1-сторонняя)						16 939
Надстройка НДО-250 без подсветки (2 уровня, 1-сторонняя)						17 605

Бонеты КУПЕЦ



Модель	S эксп. м2	Мощность кВт/сут	t°С	Габаритные размеры, мм	Производство	Цена, руб.
VХNo-1,2 КУПЕЦ	0,97	22	-18	1345x1015x998	МХМ	71 655
VХNo-1,8 КУПЕЦ	1,46	28		1945x1015x998		87 756
VХNo-2,4 КУПЕЦ	1,94	35		2445x1015x998		131 223
VХNo-2,4 КУПЕЦ с надстройкой	1,94	35		2445x1015x998		143 186
VХNo-3,6 КУПЕЦ	2,91	42		3770x1015x998		156 201
VХNo-3,6 КУПЕЦ с надстройкой	2,91	42		3770x1015x998		174 955
Надстройка (суперструктура) КУПЕЦ 120						4 839
Надстройка (суперструктура) КУПЕЦ 180						5 784